



REGARDER LA TV SUR VOTRE ORDINATEUR AVEC VLC

MaizTNT est un service de diffusion de télévision par IP offert aux utilisateurs du réseau Maiznet. Il est accessible à partir du logiciel VLC disponible gratuitement sur le site <http://www.videolan.org/>.

La liste des chaînes est normalement disponible, avec les réglages d'origine, dans la liste de lecture, dans le menu « Réseau Local », à l'emplacement « Flux réseau SAP ».

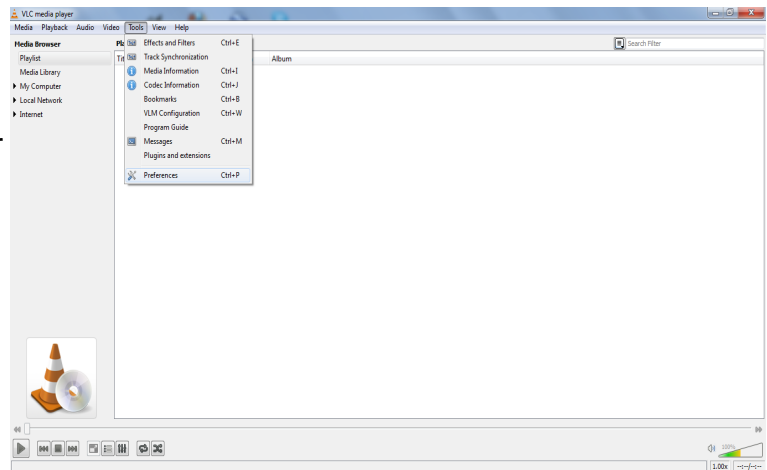
Pour afficher la liste de lecture de VLC, cliquez sur le menu « Vue » puis sur « Liste de lecture » ou utilisez le raccourci clavier Ctrl + L.

Si, toutefois, vous n'arrivez pas à utiliser MaizTNT de cette manière, il peut y avoir plusieurs solutions au problème :

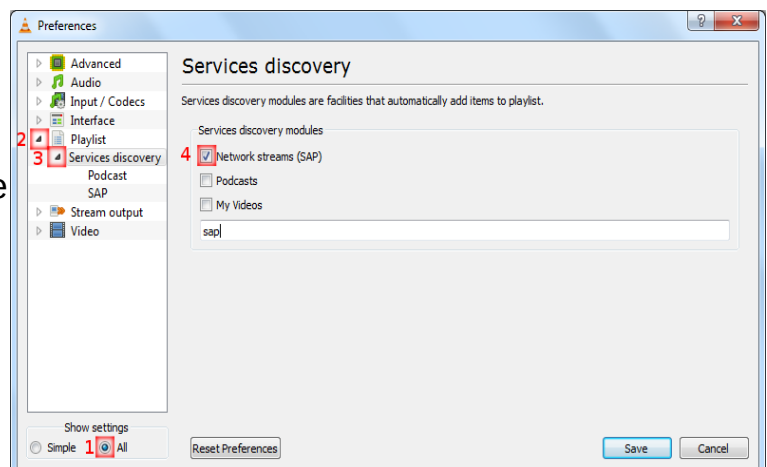
Dans un premier temps, vérifiez que votre pare-feu autorise bien VLC à se connecter à Internet. Puis, si MaizTNT n'est toujours pas disponible, configurez VLC comme suit :

Configuration de VLC Media Player :

Pour modifier la configuration de VLC, lancez le logiciel, cliquez sur le menu Outils puis sur Préférences, ou utilisez le raccourci clavier Ctrl + P.

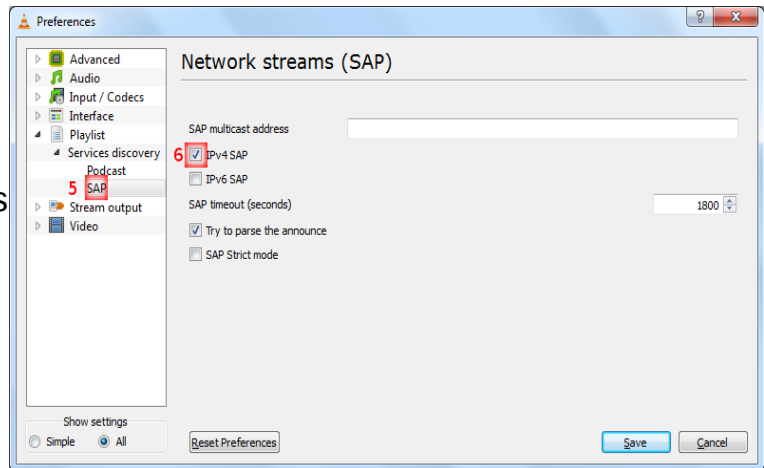


Ensuite, dans la case « Paramètres », sélectionnez « Tous »
Dans le menu déroulant « Liste de lecture », sélectionnez « Découverte de services » et activez la découverte des flux réseaux SAP.





Puis, dans la sous-section « SAP », activez les annonces SAP Ipv4.
Enregistrez les modifications, puis fermez et relancez VLC.



La liste des chaînes se trouve dans le menu « Réseau Local », à l'emplacement « Flux réseaux SAP ». Il ne vous reste plus qu'à cliquer sur la chaîne que vous désirez regarder!

